



**az sint-jan**  
brugge - oostende av

# **TUR blaas**

## **UROLOGIE**



# ***UROLOGIE***

## ***TUR blaas***

Meneer, mevrouw

Er werd een poliep in uw blaas vastgesteld.  
Het is aangeraden om deze te verwijderen en te laten onderzoeken.  
Daarvoor zal u worden opgenomen in het ziekenhuis voor 2 dagen.  
We stelden deze brochure samen om u wat uitleg te geven rond deze kleine  
ingreep.



# **UROLOGIE**

## **Blaaspoliep**

De blaas is opgebouwd uit verschillende lagen.

De blaas heeft een reservoirfunctie voor het opslaan van urine.

En een ledigingsfunctie om de urine uit het lichaam te verwijderen.

De wand van de blaas is opgebouwd uit verschillende lagen. Het gebeurt soms dat zich een poliep vormt op de binnenste laag van de blaaswand.

Een poliep lijkt op een kleine bloemkool.

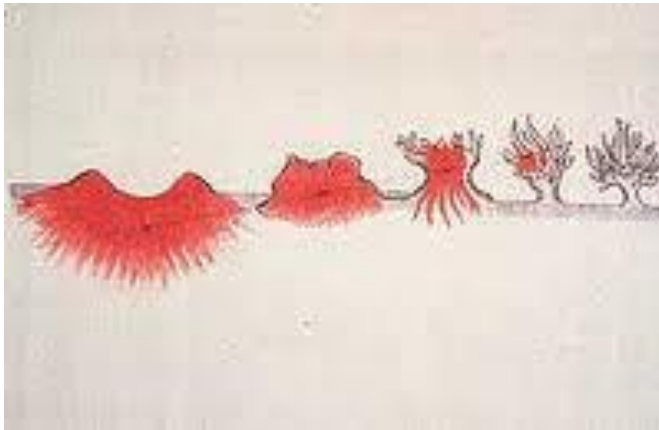
Een grote oorzaak voor het ontwikkelen van blaaspoliepen is roken.

Het is raadzaam om een blaaspoliep te verwijderen want het zijn meestal kwaadaardige cellen.

Bepaalde poliepen kunnen hardnekkig zijn en telkens terugkomen. Een poliep kan verder doorgroeien naar verdere lagen in de blaaswand.

Wanneer de spierlaag aangetast is dan spreekt men van een spierinvasief blaascarcinoom. In dit stadium zal het verwijderen van de blaas de meest aangeraden optie zijn.

Daarom is het aangewezen om in een vroeg stadium in te grijpen en een poliep te verwijderen zodra die ontdekt wordt. Dan kan deze verder onderzocht worden en een geschikte behandeling gestart worden.



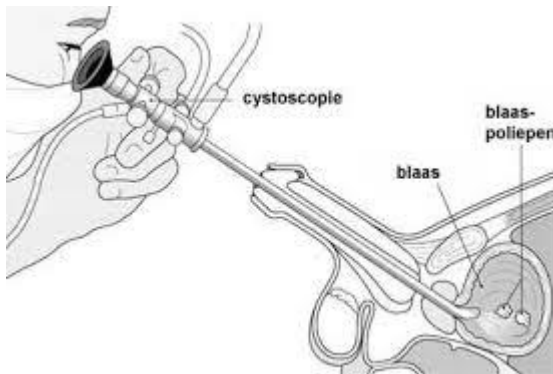
# UROLOGIE

## TUR blaas

TUR= **T**rans **U**rethrale **R**esectie

Dit betekent dat het een kijkoperatie is. De uroloog zal een kijkinstrument via de plasbuis in de blaas brengen. Dan zal hij de poliep verwijderen.

Deze procedure gebeurt onder algemene verdoving of door middel van een ruggenprik.



## Opname

U wordt de dag van de ingreep opgenomen.

Vanaf middernacht ervoor bent u nuchter.

Wat brengt u mee :

- Identiteitskaart
- Ev kaart hospitalisatieverzekering
- Resultaten huisarts als deze niet rechtstreeks werden doorgestuurd naar de uroloog
- Toelatingsformulier voor de ingreep (die krijgt u mee op de consultatie bij de uroloog wanneer de ingreep wordt gepland)
- Toiletgerief
- Nachtkledij

# ***UROLOGIE***

## ***TUR blaas***

### **Verloop verblijf**

#### **Postoperatief**

Na de ingreep blijft u op recovery tot u goed wakker bent. Nadien wordt u terug naar uw kamer gebracht.

U heeft een infuus om vocht en pijn medicatie toe te dienen.

U heeft ook een verblijfskatheter hebben.

Via deze katheter loopt er spoelvloeistof in de blaas. Deze vloeistof loopt via een leiding weer af in een urine-zak. Het is de bedoeling om de blaas goed uit te spoelen na de in de ingreep. Dit om bloedklontertjes en weefselstukjes te verwijderen.

Soms beslist de uroloog dat er een blaasinstillatie nodig is aansluitend aan de ingreep. Er wordt dan chemotherapie rechtstreeks in de blaas gebracht. Het produkt heeft een anti-tumorale werking. Dit is om eventuele kwaadaardige cellen te vernietigen die nog op de blaaswand zouden kunnen aanwezig zijn. Na één uur wordt het produkt weer verwijderd. Deze procedure verloopt op de dienst oncologie.

#### **Dag na de ingreep**

De dag na de ingreep zal het infuus en de verblijfskatheter verwijderd worden.

U mag het ziekenhuis verlaten wanneer u spontaan heeft geplast.

Het is aan te raden om de eerste dagen voldoende te drinken ( 1.5 l/dag)

U krijgt een brief mee voor de huisarts en een afspraak voor controle bij de uroloog.

# **UROLOGIE**

## **Mogelijke klachten**

### ***Branderig gevoel bij het plassen***

Het is mogelijk dat u een branderig gevoel ervaart wanneer u de eerste gaat plassen. Dit komt door de verblijfskatheter die geplaatst werd. De blaaswand is ook gevoelig door de ingreep.

### ***kleine beetjes plassen***

Vooraf in het begin na verwijderen van de sonde.

### ***onvoldoende controle over de blaas***

U verliest al wat urine voor u bij het toilet bent. Uw blaas heeft de tijd nodig om zich aan te passen. Dit is tijdelijk. Het kan na één dag over zijn of het kan iets meer tijd vragen.

### ***bloederige urine***

Het is normaal dat de urine bloederig is of dat u plots merkt dat er bloed in de urine zit. Dit kan enkele dagen duren. Voldoende drinken (1.5l/dag)

U contacteert uw huisarts wanneer u één van de volgende klachten heeft:

- felle pijn
- koorts (>38.5°C)

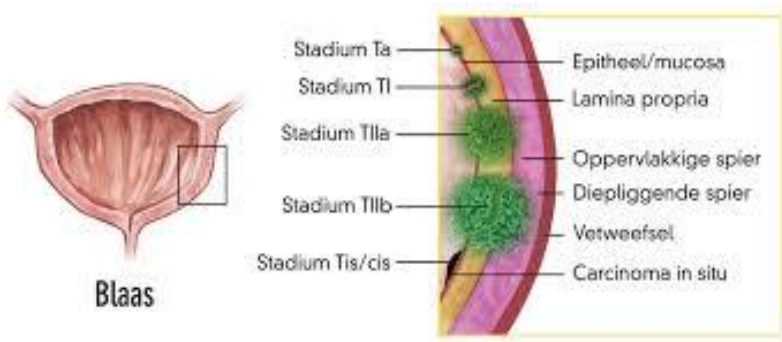
# UROLOGIE

## Nadien

Wanneer u bij de uroloog op controle komt zal hij het verder verloop met u overlopen.

Er zijn verschillende mogelijke behandelingen :

- Er is verder geen behandeling nodig. U moet wel verder opgevolgd worden.
- Er zullen ambulant spoelingen volgen in een door de uroloog opgesteld schema. Er zijn daar verschillende produkten voor. (zie brochure blaasinstillaties)
- Er is na verder onderzoek vastgesteld dat de poliep ingegroeid is in de spierlaag van de blaas. De uroloog zal dan daarvoor een geschikte behandeling aanraden.



# ***UROLOGIE***

## **Onze contactgegevens**

Dr Degelin Jurgen  
Dr Verlinde Bjorn

Verpleegkundige:  
te bereiken op dinsdag 8u-12u 059/40 20 47  
[petra.passchijn@azsintjan.be](mailto:petra.passchijn@azsintjan.be)

Consultatie Urologie :  
Ma 8u30-12u 14u-18u  
Di en do : 16u-19u  
Woe : 14u-18u  
Vrij : 8u30-12u  
059/ 55 52 23

Onze website :  
[www.prostaatkliniekoostende.be](http://www.prostaatkliniekoostende.be)

***az sint-jan brugge - oostende av***

Campus Henri Serruys • Kairostraat 84 • 8400 Oostende • t: 059 55 51 11 • f: 059 55 51 66 •  
info.oostende@azsintjan.be • [www.azsintjan.be](http://www.azsintjan.be)